

ΤΡΙΟΔΟΣ ΑΝΩΝΥΜΗ ΕΜΠΟΡΙΚΗ ΜΕΛΕΤΗΤΙΚΗ ΚΑΤΑΣΚΕΥΑΣΤΙΚΗ ΕΤΑΙΡΕΙΑ
ΙΣΟΛΟΓΙΣΜΟΣ ΤΗΣ 31ης ΔΕΚΕΜΒΡΙΟΥ 2017 - 12η ΕΤΑΙΡΙΚΗ ΧΡΗΣΗ (1 ΙΑΝΟΥΑΡΙΟΥ - 31 ΔΕΚΕΜΒΡΙΟΥ 2017)
ΑΡ. Μ.Α.Ε. : 56599/004/Β/2004/0059 ΑΡ.ΓΕΜΗ: 005715901000
(ΠΟΣΑ ΣΕ ΕΥΡΩ)

ΕΝΕΡΓΗΤΙΚΟ	2017	2016
Μη κυκλοφορούντα περιουσιακά στοιχεία		
Ενσώματα πάγια		
Ακίνητα	0,00	0,00
Μηχανολογικός εξοπλισμός	38.316,60	38.316,60
Λοιπός εξοπλισμός	2.854,71	5.728,19
Επενδύσεις σε ακίνητα	0,00	0,00
Λοιπά ενσώματα στοιχεία	0,00	0,00
Σύνολο	41.171,31	44.044,79
Άυλα πάγια στοιχεία		
Λοιπά άυλα	1.665,85	1.665,85
Σύνολο	1.665,85	1.665,85
Προκαταβολές και μη κυκλοφορούντα στοιχεία υπό κατασκευή	0,00	0,00
Χρηματοοικονομικά περιουσιακά στοιχεία	0,00	0,00
Δάνεια και απαιτήσεις	0,00	0,00
Χρεωστικοί τίτλοι	0,00	0,00
Λοιποί συμμετοχικοί τίτλοι	0,00	0,00
Λοιπά	0,00	0,00
Σύνολο	0,00	0,00
Αναβαλλόμενοι φόροι	0,00	0,00
Σύνολο μη κυκλοφορούντων	42.837,16	45.710,64
Κυκλοφορούντα περιουσιακά στοιχεία		
Αποθέματα		
Έτοιμα και ημιτελή προϊόντα	0,00	0,00
Εμπορεύματα	59.551,49	36.325,80
Πρώτες ύλες και διάφορα υλικά	0,00	0,00
Προκαταβολές για αποθέματα	30.372,33	28.618,79
Λοιπά αποθέματα	0,00	0,00
Σύνολο	89.923,82	64.944,59
Χρηματοοικονομικά στοιχεία και προκαταβολές		
Εμπορικές απαιτήσεις	161.862,09	137.716,84
Δεδουλευμένα έσοδα περιόδου	0,00	0,00
Λοιπές απαιτήσεις	16.002,84	7.896,69
Λοιπά χρηματοοικονομικά στοιχεία	0,00	0,00
Προπληρωμένα έξοδα	0,00	0,00
Ταμειακά διαθέσιμα και ισοδύναμα	312.182,67	319.343,64
Σύνολο	490.047,60	464.957,17
Σύνολο κυκλοφορούντων	579.971,42	529.901,76
Σύνολο ενεργητικού	622.808,58	575.612,40

ΠΑΘΗΤΙΚΟ**2017****2016****Καθαρή θέση**

Καταβλημένα κεφάλαια

Κεφάλαιο

607.464,00

607.464,00

Καταθέσεις ιδιοκτητών

0,00

0,00

Ίδιοι τίτλοι

0,00

0,00

Σύνολο**607.464,00****607.464,00**

Αποθεματικά και αποτελέσματα εις νέο

Αποθεματικά νόμων ή καταστατικού

0,00

0,00

Αφορολόγητα αποθεματικά

0,00

0,00

Αποτελέσματα εις νέο

-211.440,55

-269.300,64

Σύνολο**-211.440,55****-269.300,64**

Συναλλαγματικές διαφορές

0,00

0,00

Σύνολο καθαρής θέσης**396.023,45****338.163,36****Προβλέψεις**

0,00

0,00

Προβλέψεις για παροχές σε εργαζομένους

0,00

0,00

Λοιπές προβλέψεις

0,00

0,00

Σύνολο**0,00****0,00**

Υποχρεώσεις

Μακροπρόθεσμες υποχρεώσεις

Δάνεια

0,00

0,00

Λοιπές μακροπρόθεσμες υποχρεώσεις

0,00

0,00

Σύνολο**0,00****0,00**

Βραχυπρόθεσμες υποχρεώσεις

Τραπεζικά δάνεια

0,00

0,00

Βραχυπρόθεσμο μέρος μακροπρόθεσμων δανείων

206.674,78

227.915,13

Εμπορικές υποχρεώσεις

0,00

0,00

Φόρος εισοδήματος

7.609,76

339,98

Λοιποί φόροι και τέλη

442,04

18,04

Όργανισμοί κοινωνικής ασφάλισης

12.058,55

9.175,89

Λοιπές υποχρεώσεις

0,00

0,00

Έξοδα χρήσεως δουλευμένα

0,00

0,00

Έξοδα επόμενων χρήσεων

0,00

0,00

Σύνολο**226.785,13****237.449,04****Σύνολο υποχρεώσεων****226.785,13****237.449,04****Σύνολο καθαρής θέσης, προβέψεων και υποχρεώσεων****622.808,58****575.612,40**

ΚΑΤΑΣΤΑΣΗ ΑΠΟΤΕΛΕΣΜΑΤΩΝ κατά ΛΕΙΤΟΥΡΓΙΑ

2017

2016


Κύκλος εργασιών	496.690,80	40.398,65
Κόστος πωλήσεων	335.963,39	24.616,88
Μικτό αποτέλεσμα	160.727,41	15.781,77
Λοιπά συνήθη έσοδα		
Έξοδα διάθεσης	57.155,89	21.399,51
Έξοδα διοίκησης	44.770,65	30.199,95
Απομειώσεις περιουσιακών στοιχείων (καθαρό ποσό)		
Κέρδη και ζημιές από διάθεση παγίων στοιχείων		
Κέρδη και ζημιές από επιμέτρηση στην εύλογη αξία		
Άλλα έξοδα και ζημιές		
Άλλα κέρδη		
Αποτελέσματα προ φόρων και τόκων	58.800,87	-35.817,69
Πιστωτικοί τόκοι	0,00	0,00
Χρεωστικοί τόκοι	940,78	218,98
Αποτελέσματα προ φόρων	57.860,09	-36.036,67
Φόροι εισοδήματος	0,00	0,00
Αποτελέσματα περιόδου μετά από φόρους	57.860,09	-36.036,67

ΠΑΛΛΗΝΗ, 31/12/2017


Ο ΠΡΟΕΔΡΟΣ ΤΟΥ Δ.Σ


Ο ΔΙΕΥΘΥΝΩΝ ΣΥΜΒΟΥΛΟΣ

ΓΙΑ ΤΟ ΛΟΓΙΣΤΗΡΙΟ


 ΜΙΧΑΗΛ ΛΑΜΠΟΣ
 Α.Δ.Τ. Ρ223159

ΤΡΙΟΔΟΣ Α.Ε.
ΕΜΠΟΡΙΚΗ ΜΕΛΕΤΗΤΙΚΗ ΚΑΤΑΣΚΕΥΑΣΤΙΚΗ
ΕΦΕΔΡΩΝ ΑΞΙΩΜΑΤΙΚΩΝ 3, 153 51, ΠΑΛΛΗΝΗ
ΑΦΜ: 999402370 - ΔΟΥ: ΦΑΕΕ ΑΘΗΝΩΝ
ΤΗΛ: 210 6658792


 ΚΩΝΣΤΑΝΤΙΝΟΣ ΛΑΜΠΟΣ
 Α.Δ.Τ. Ρ551435


 LOGOFIN I.K.E.
 Α.Φ.Μ.800541316